

真庭市産業プラットフォーム 操作マニュアル

2. 事業者ポータル画面ログイン

(第1.0版)

改訂履歴

項番	版数	作成日/ 修正日	変更 箇所	変更内容	変更理由	区分
1	1.0	2023/3/1	-	新規作成	-	新規
2						

本書に記載されている会社名、製品名などは、一般に各社の商標、または登録商標です。
また、本書で表示する画面は開発時点のものであるため、実際の画面と異なる場合がございます。

目次

1. はじめに	3
2. 対象範囲	3
3. 画面遷移	4
4. ログイン説明.....	5
5. 事業者ポータル画面説明.....	8

1. はじめに

本書では、「真庭市産業プラットフォーム」(以下、本プラットフォーム)の補助金申請書提出の操作について記載します。

2. 対象範囲

本書は、本プラットフォームを用いて補助金申請を行う真庭市内の事業者を対象とします。パソコンの基本操作を修得している人を対象としますので、パソコンの基本操作については本書の対象外とします。

STEP1

事業者情報登録

STEP2

事業者ポータル画面ログイン

STEP3

補助金申請

図2-1. 産業プラットフォーム全体フロー

3. 画面遷移

事業者ポータル画面の画面遷移は以下になります。

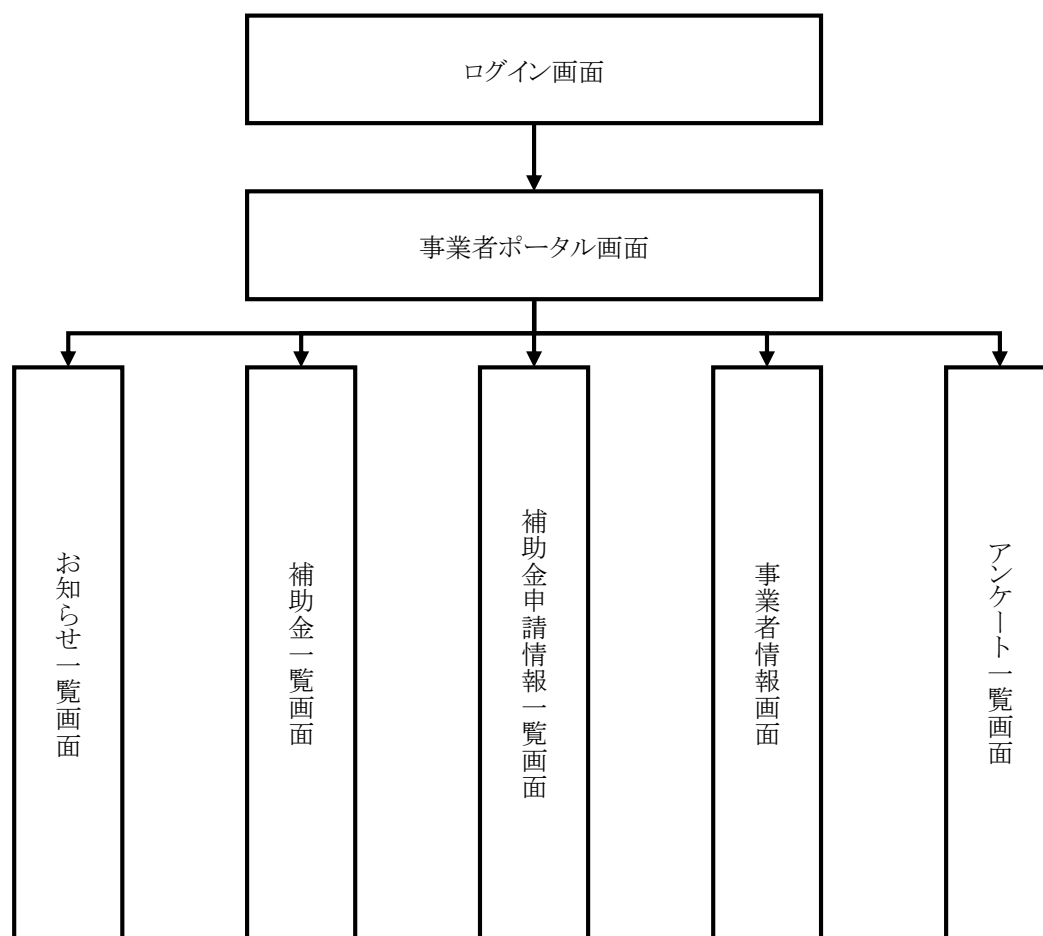


図3-1. 事業者ポータル画面フロー

4. ログイン説明

ここでは、事業者ポータル画面まで遷移するためのログイン方法について説明します。

※本プラットフォームのログイン認証では株式会社トヨクモが提供する「FormBridge」及び「kViewer」の標準機能である「Toyokumo kintoneApp認証」を利用しています。

下記URLを参照し、認証画面に遷移してください。

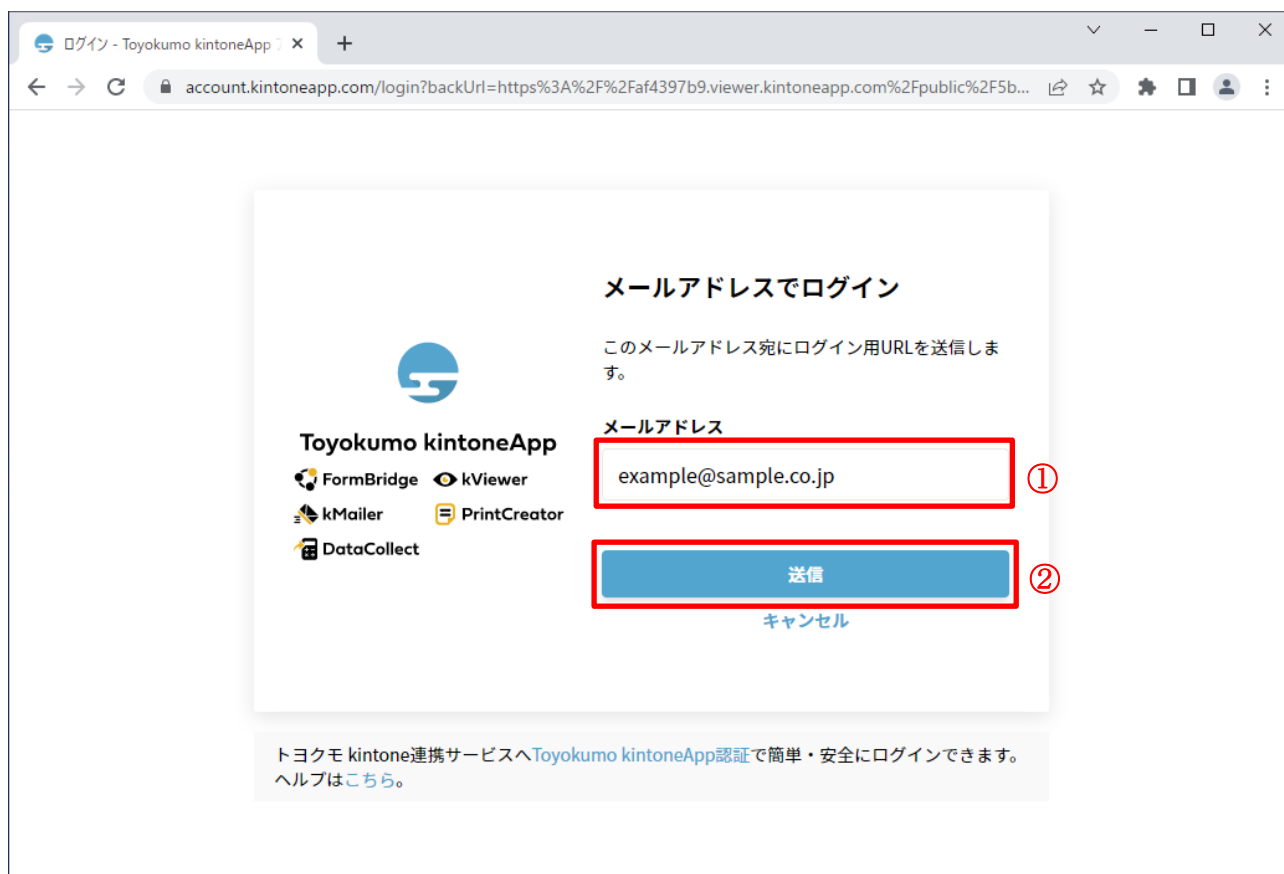
そこで「メールアドレスでログイン」をクリックしてください。

事業者ポータルサイト

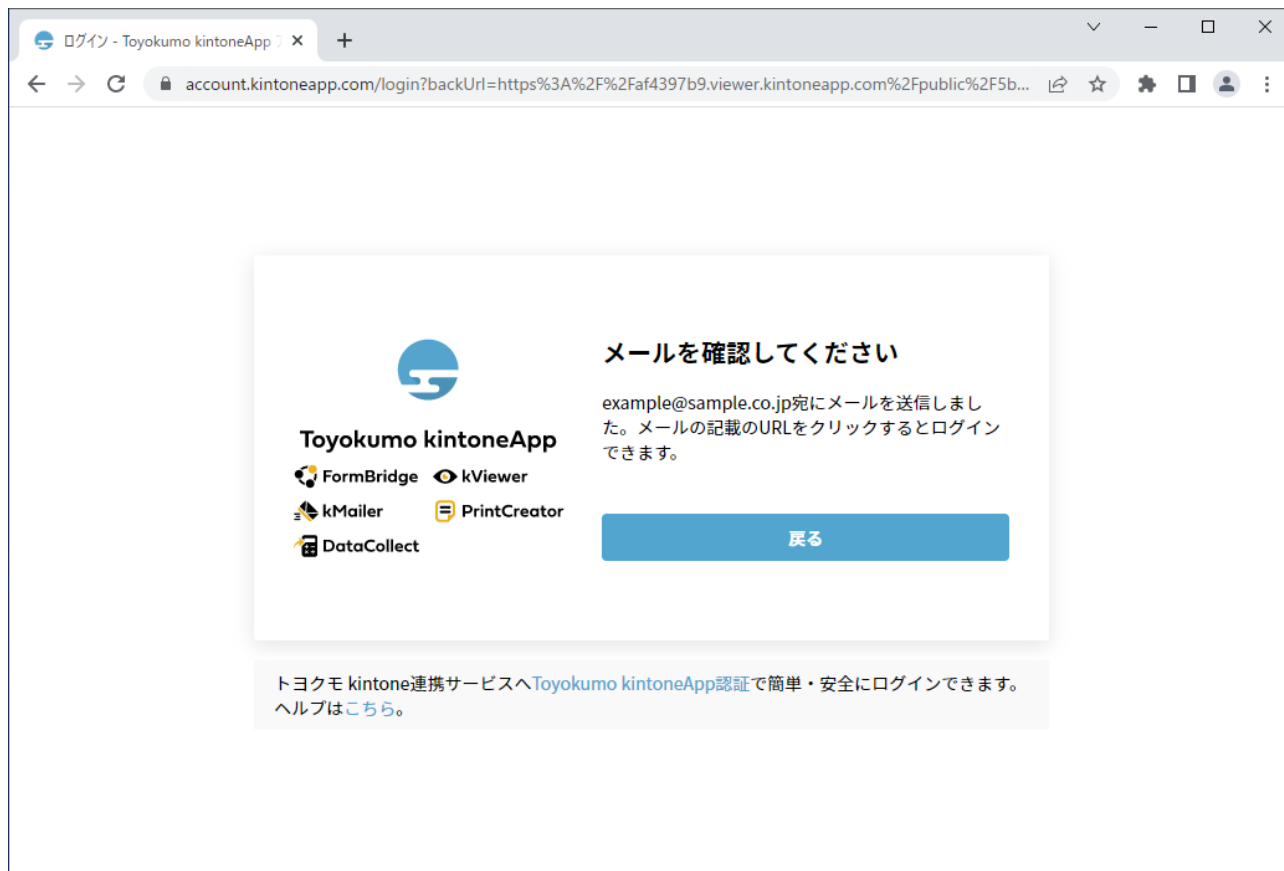
[https://urldefense.com/v3/ https://af4397b9.viewer.kintoneapp.com/public/5bc9f2ba242314cab888b22724733f5a2a4f788ff302742878afce0ce8a5ce72_!!GCTRfqYYOYGmgK_z!7af-w3newKsjVWDVqJLs4IBrVNrawnGX1auxdMVTlJorel2mdATwiyNA3TYYhr6FIrFUakC94tD9NVC1qBaxsxHF3k49HBcwKLOW\\$](https://urldefense.com/v3/https://af4397b9.viewer.kintoneapp.com/public/5bc9f2ba242314cab888b22724733f5a2a4f788ff302742878afce0ce8a5ce72_!!GCTRfqYYOYGmgK_z!7af-w3newKsjVWDVqJLs4IBrVNrawnGX1auxdMVTlJorel2mdATwiyNA3TYYhr6FIrFUakC94tD9NVC1qBaxsxHF3k49HBcwKLOW$)



メールアドレス欄に事業者情報登録で記入した「代表メールアドレス」を入力し、送信ボタンをクリックしてください。



下記のような画面に遷移するため、メールを確認します。



以下のようなメールが届くため、メール本文のリンクをクリックします。



ポータル画面にログインできます。



5. 事業者ポータル画面説明

事業者ポータル画面から様々な情報を確認することができます。事業者ポータル画面に表示される内容を表5-1に示します。

表5-1. 事業者ポータル画面表示項目

項番	項目名	内容
1	真庭市からのお知らせ	真庭市からのお知らせが表示されます。 重要度の高いお知らせは、異なる背景色で表示されます。
2	補助金一覧	申請可能な補助金が一覧で表示されます。
3	事業者情報	事前に登録した事業者情報を確認及び編集ができます。
4	補助金申請情報一覧	申請した補助金の一覧が表示されます。 事業者様で入力が必要な申請書については、異なる背景色で表示されます。
5	アンケート一覧	真庭市からのアンケート一覧が表示されます。

また、事業者ポータル画面に表示されている情報の詳細を確認することができます。

詳細を確認したい項目にマウスカーソルを合わせることで、右上に拡大ボタンが表示されるので、そのボタンをクリックします。

事業者情報

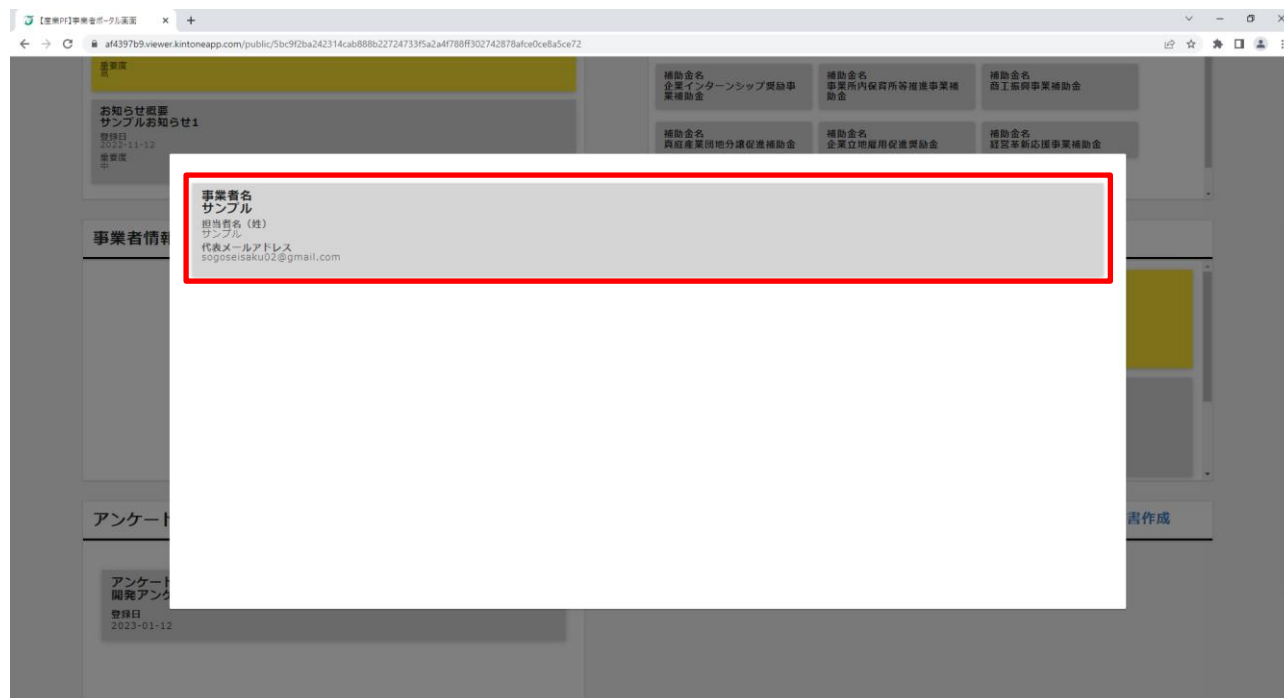
✕

事業者名
サンプル


担当者名(姓)
サンプル


代表メールアドレス
sogoseisaku02@gmail.com

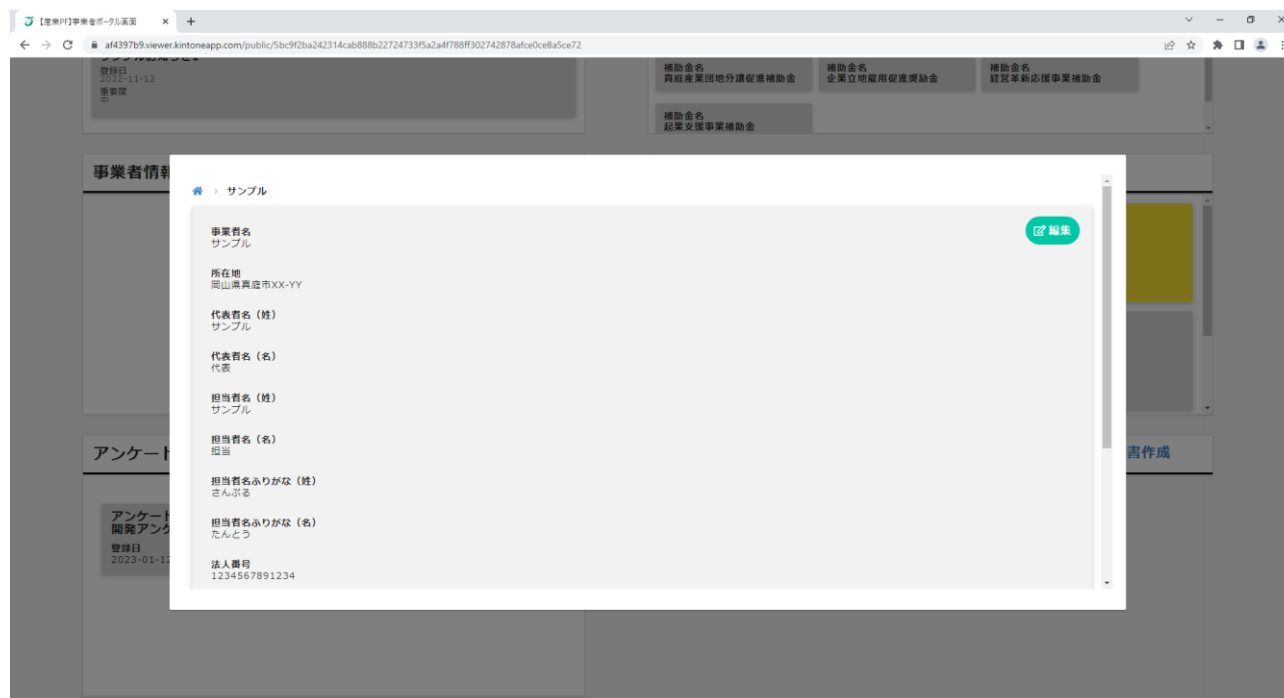
クリックした項目が拡大するので、詳細を確認したい情報をクリックします。



クリックした情報の詳細画面が表示されます。

左上の「」ボタンをクリックすることで一覧画面に戻ります。

右上の「編集」ボタンをクリックすることで編集画面に遷移します。



また、拡大した項目の外側をクリックすることで、拡大表示を解除することができます。

